

## Aduro Ecofill

2416

Riempitivo isolante poliuretano 2K, opaco, laccato e al solvente, per mobili e arredi interni per l'industria e il professionista

### DESCRIZIONE DEL PRODOTTO

#### Indicazioni generali

Riempitivo isolante poliuretano 2K laccato a base di solventi, privo di sostanze aromatiche, a base di resina acrilica a rapida essiccazione, elevato potere riempitivo e ottima carteggiabilità. Il prodotto è caratterizzato da una buona stabilità sulle superfici verticali e da un'eccellente elasticità permanente. Può essere utilizzato direttamente su MDF di alta qualità.

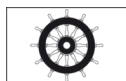
#### Caratteristiche particolari e norme



- **ÖNORM A 1605-12 (superfici di mobili)**  
Verifica 5: resistenza contro l'esposizione alla fiamma: 5-B.



- **ÖNORM A 3800-1 (comportamento al fuoco)**  
In combinazione con un supporto difficilmente infiammabile: difficilmente infiammabile, Q1, Tr 1.

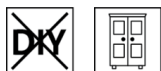


- **SOLAS 74/88 cap. II-2**  
**Confermato da un certificato di prova esterno.**  
prodotto verniciante difficilmente infiammabile per navi.



- **Regolamento francese DEVL1104875A**  
Relativo alla marcatura dei prodotti vernicianti edili e la loro emissione di sostanze nocive volatili: A+.

#### Campi di applicazione



Fondo per verniciature pigmentate opache nel settore del mobile e dell'arredamento d'interni.

Ottima tenuta per la verniciatura di superfici verticali e per elementi profilati e listelli.

Per cicli di verniciatura difficilmente combustibili e difficilmente infiammabili.

Applicazione in combinazione con un sistema di finitura adatto.

L'area di applicazione dipende dalla lavorazione del prodotto e dal sistema di finitura scelto.


## LAVORAZIONE

### Istruzioni di lavorazione



- Mescolare bene il prodotto prima dell'uso.
- È necessario che il prodotto, l'oggetto e la temperatura ambiente siano di almeno +10 °C.
- Per la verniciatura di arredamenti per navi osservare una quantità di applicazione di 3 x 150 g/m<sup>2</sup> Aduro Ecofill (2416).
- Per la verniciatura di arredamenti per navi non si deve utilizzare il materiale difficilmente infiammabile della superficie su tubi, coperture per tubi o cavi.
- Qualsiasi cambiamento nel processo di lavorazione o nelle condizioni ambientali, l'inosservanza delle avvertenze o l'uso di prodotti non elencati possono incidere negativamente sul risultato. Questi cambiamenti comportano problemi al film e di adesione, oltre a compromettere la resistenza agli agenti atmosferici e la stabilità delle tinte.
- Si prega di osservare la nostra **ARL 131 - Direttive di lavoro per vernici poliuretaniche per mobili**.

### Rapporto di miscela



Aduro Ecofill (2416) può essere utilizzato solo con catalizzatore e nel rapporto di miscela indicato. Variazioni dalle indicazioni riportate causano difetti del film di vernice e dell'adesione.

10 Parte(i) in peso Aduro Ecofill (2416)  
1 Parte(i) in peso PUR-Hardener 8419 (8419000210)

oppure

7 Parte(i) in peso o volume Aduro Ecofill (2416)  
1 Parte(i) in peso o volume PUR-Hardener 8419 (8419000210)

### Pot-Life

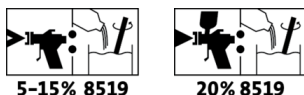


8 ora/e

Un ulteriore prolungamento della durata del prodotto catalizzato non è possibile. Temperature elevate riducono durata del prodotto catalizzato.

Preparare solo la quantità di materiale che può essere lavorata entro la durata del pot life.

### Metodo di applicazione



	Airless	Airless air-assist (Airmix®, Aircoat, ecc.)	Pistola a tazza
Ugello Ø (mm)		0,28 - 0,33	1,8 - 2,0
Pressione spruzzo (bar)		100 - 120	2 - 3
Aria di polverizzazione (bar)	-	1 - 2	-
Diluizione	DD-Verdünner 8519 (8519)		
Aggiunta di diluente in %		5 - 15	20
Viscosità coppa 4 mm (s)		30	20
Quantità da applicare per mano (g/m <sup>2</sup> )	130 - 180		
Quantità di applicazione totale (g/m <sup>2</sup> )	max. 750		

La forma e le condizioni superficiali dell'oggetto e il tipo di applicazione influenzano il consumo effettivo del prodotto. Solo eseguendo prima un'applicazione di prova è possibile determinare i valori di consumo esatti.

**Tempi di essiccazione**

(a 23 °C e con il 50 % di umidità relativa)



Carteggiabile e sovraverniciabile	3 ora/e
Manipolabile e accatastabile	12 ora/e

Circa 3 ore dopo la prima applicazione del fondo riempitivo, viene eseguita una carteggiatura con grana 280.

Dopo la seconda applicazioni del fondo riempitivo occorre rispettare un tempo di essiccazione di almeno 12 ore (a temperatura ambiente) prima della carteggiatura intermedia, al fine di garantire una buona adesione della successiva mano di finitura.

I tempi menzionati rappresentano valori indicativi. L'essiccazione dipende dal supporto, dallo spessore dello strato, dalla temperatura, dal ricambio d'aria, dall'umidità relativa, dalla pressione di accatastamento e dalle condizioni di accatastamento.

**Pulizia degli utensili**

Con DD-Verdünner 8519 (8519) o Waschverdünner (8501) subito dopo l'uso.

**SUPPORTO****Tipo di supporto**

Legno massiccio idoneo alla verniciatura coprente e/o pannelli in truciolato o in fibra di legno, impiallacciati o rivestiti di pellicola.

Pannelli MDF

**Qualità del supporto**

Il supporto deve essere asciutto, pulito, stabile, privo di sostanze distaccanti come grasso, cera, silicone, resina, ecc. e privo di polvere di legno; inoltre è necessario verificare l'idoneità alla verniciatura.

su pannelli MDF di buona qualità e con un'elevata densità di massa (ad esempio, con pannelli da 19 mm superiori a 700 kg/m<sup>3</sup>), Aduro Ecofill (2416) può essere utilizzato direttamente senza preisolamento. Prima della prima mano del fondo i pannelli di scarsa qualità devono essere preisolati (p.e. con Aduro Legnopur (2513)).

Per l'applicazione negli ambiti sanitari consigliamo generalmente l'utilizzazione di pannelli MDF resistenti all'umidità tipo P3, P5 oppure P7 secondo ÖNORM EN 312 (prima V100 secondo DIN 68763). Non consigliamo l'utilizzazione per superfici orizzontali, che vengono frequentemente a contatto con acqua, come p. es. lavandini.

**Preparazione del supporto**

**Pannelli portanti rivestiti di pellicola:** carteggiatura della pellicola grana 240

**Pannelli MDF:** pulizia/carteggiatura grana 180 - 220

Legni di latifoglia: grana 150 - 180

Legno di conifera: grana 120 - 150

Per i legni ricchi di resina, rimuovere la resina, carteggiare e preisolare con Aduro Isoliergrund (2502). Si prega di osservare la nostra **ARL 021 - Direttiva di lavoro per la deresinazione**.

**CICLO DI VERNICIATURA****Fondo**

2 – 3 x Aduro Ecofill (2416)



**Carteggiatura intermedia**

Leggera levigatura con grana 280 dopo la prima applicazione del fondo riempitivo.

Gli ulteriori carteggiature intermedie: Grana 280 – 320

Rimuovere la polvere di carteggiatura.

La carteggiatura intermedia va eseguita poco prima della successiva applicazione della vernice per garantire una buona adesione intermedia.

<b>Finitura</b>	1 x Pigmpur G50 (2406) nella tonalità desiderata In alternativa con: 1 x Bluefin Pigmores 4in1 G05 (3500) (tutte le qualità) - dopo l'essiccazione di Aduro Ecofill (2416) durante la notte, sovraverniciare immediatamente dopo la carteggiatura intermedia
<b>PULIZIA E MANUTENZIONE</b>	
<b>Pulizia e manutenzione</b>	Pulizia con Clean-Möbelreiniger (7202).
<b>INDICAZIONI PER GLI ORDINI</b>	
<b>Confezioni</b>	4 kg, 24 kg
<b>Tonalità / gradi di brillantezza</b>	<b>Tonalità standard:</b> Weiß (2416050000)
<b>Prodotti complementari</b>	Aduro Isoliergrund (2502) Bluefin Pigmores 4in1 G05 (3500) Clean-Möbelreiniger (7202) DD-Verdünner 8519 (8519) Pigmpur G50 (2406) PUR-Hardener 8419 (8419) Waschverdünner 8501 (8501) Consultare le corrispondenti schede tecniche dei prodotti.
<b>ULTERIORI INDICAZIONI</b>	
<b>Durata / Magazzinaggio</b>	Almeno 1 anno/i in confezioni originariamente sigillate. Conservare in luogo protetto da umidità, esposizione diretta ai raggi solari, gelo e temperature elevate (superiori ai 30 °C). Chiudere bene le confezioni aperte ed utilizzarle il più rapidamente possibile.
 	
<b>Dati tecnici</b>	Viscosità di fornitura: Pastoso
<b>Indicazioni tecniche di sicurezza</b>	Il prodotto è adatto esclusivamente per la lavorazione industriale e professionale. In generale è da evitare inspirare i vapori di vernici durante l'applicazione a spruzzo. Questo è possibile indossando correttamente una maschera protettiva delle vie aeree (filtro combinato A2/P2). Per ulteriori informazioni sulla sicurezza durante il trasporto, stoccaggio e la manipolazione come anche lo smaltimento, consultare la relativa scheda di sicurezza. È possibile scaricare l'attuale versione dal sito <a href="http://www.adler-lacke.com">www.adler-lacke.com</a> .
