

Aquawood Diamond-Sealer D

5520

Fondo/intermedio bicomponente bianco all'acqua per **finestre in legno pregiato** per **l'industria e il professionista**

Fa parte del ciclo di verniciatura a 3 mani

DESCRIZIONE DEL PRODOTTO

Indicazioni generali

Fondo/intermedio bicomponente bianco all'acqua. Il prodotto si contraddistingue per un'ottima adesione ad umido, ottimo isolamento, buon potere riempitivo e ottima carteggiabilità.

Caratteristiche particolari e norme



- **Regolamento francese DEVL1104875A** relativo alla marcatura dei prodotti vernicianti edili e la loro emissione di sostanze nocive volatili: A+

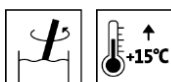
Campi d'impiego

- Finestre in legno pregiato.

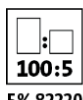


LAVORAZIONE

Istruzioni di lavorazione



- Mescolare bene il prodotto prima dell'uso. Evitare l'inglobamento d'aria durante questa operazione.
- Una temperatura minima di +15 °C è necessaria per il prodotto, l'oggetto e l'ambiente.
- Le condizioni ottimali per la lavorazione sono fra i 15 - 25 °C con un'umidità relativa dell'aria tra il 40 e il 80 %.
- Non chiudere i contenitori con materiale indurito.
- Facendo lo scambio da Aquawood Diamond-Sealer D 5520 ad altri sistemi vernicianti all'acqua è necessario prestare particolare attenzione a una sufficiente pulizia dei tubi e apparecchi a spruzzo, preferibilmente con acqua calda.
- Prego, consultare la nostra **ARL 300 - Direttiva per la verniciatura di elementi costruttivi a precisione dimensionale e a precisione dimensionale limitata - Parte generale** incluse le Norme e Direttive per la costruzione delle finestre.

Rapporto di miscela

100 parti in peso e volume Aquawood Diamond-Sealer D 5520
5 parti in peso ADLER Aqua-PUR-Härter 82220

Aquawood Diamond-Sealer D 5520 può essere utilizzato solo con catalizzatore e nel rapporto di miscela indicato. Deviazioni dalle indicazioni riportate causano difetti del film di vernice e dell'adesione.

Prima della lavorazione l'indurente ADLER Aqua-PUR-Härter 82220 deve essere integrato con cura mescolandolo con i componenti della vernice.

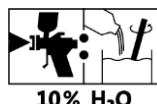
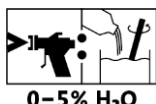
Dopo aver aggiunto l'induritore si consiglia di aspettare ca. 10 min. per consentire un migliore degassamento.

Pot-Life

ca. 2 ore

Un ulteriore prolungamento della durata del prodotto catalizzato non è possibile.

Temperature elevate riducono il pot-life.

Metodo di applicazione

Procedura di applicazione	Airless	Airless air-assist Airless (Airmix, Aircoat, etc.)	Pistola con tazza pressurizzata tazza
Ugello (ø mm)	0,28 – 0,33	0,28 – 0,33	2.2
Ugello (ø inch)	0.011 – 0.013	0.011 – 0.013	
Pressione spruzzo (bar)	80 – 100	80 – 100	3 – 4
Aria di polverizzazione e (bar)	-	1 – 2	-
Distanza a spruzzo (cm)	ca. 25		
Diluizione	acqua		
Aggiunta di diluente in %	0 - 5		10
Strato umido (µm)	ca. 150 – 200		
Resa per mano (g/m ²) ¹⁾	ca. 240 – 320		
¹⁾ Resa inclusa l'aggiunta del diluente e l'overspray			

La forma, la natura e l'umidità del supporto influiscono sul consumo/sulla resa. Solo eseguendo prima un'applicazione di prova è possibile determinare i valori di consumo esatti.

Tempi di essiccazione

(a temperatura ambiente 20 °C)



Fuori polvere (ISO 1517)	dopo ca. 30 min.
Asciutto al tatto	dopo ca. 5 ore
Completamente asciutto	dopo ca. 12 ore

Se necessario, è possibile anche una essiccazione forzata.

I tempi menzionati rappresentano valori indicativi. L'essiccazione dipende da fondo, spessore dello strato di vernice, temperatura, circolazione dell'aria e umidità relativa dell'aria.

Temperature basse e/o un'elevata umidità dell'aria possono prolungare i tempi di essiccazione.

Evitare l'esposizione diretta al sole (essiccazione troppo rapida).

Pulizia degli utensili



Con acqua subito dopo l'uso.

Per l'eliminazione di resti induriti di vernice raccomandiamo ADLER Aqua-Cleaner 80080 (diluito 1:1 con acqua).

SUPPORTO

Tipo di supporto

Legno, in conformità alle direttive per la costruzione delle finestre.

Qualità del supporto

Il supporto deve essere asciutto, pulito, stabile, privo di sostanze distaccanti come grasso, cera, silicone, resina, ecc. e privo di polvere di legno; inoltre è necessario verificare l'idoneità alla verniciatura.

Umidità del legno

13 % +/- 2 %

Preparazione del supporto

Carteggiatura del legno grana 120 - 150

CICLO DI VERNICIATURA

Impregnazione

1 x Aquawood Primo A2 5452

Si raccomanda cautela nell'utilizzo del prodotto protettivo per il legno. Prima dell'uso consultare sempre le etichette e le corrispondenti schede tecniche dei prodotti.

Fondo/Intermedio Applicazione intermedia

1 x Aquawood Diamond-Sealer D 5520

Carteggiatura intermedia

Grana 220 - 240



Rimuovere la polvere di carteggiatura.

Rivestimento finale

1 x Aquawood Diamond-Top D 5090

Consultare le corrispondenti schede tecniche dei prodotti.

INDICAZIONI PER GLI ORDINI

Confezioni

20 kg

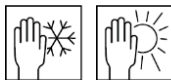
Tonalità / gradi di brillantezza

Weiß 5520050000

Prodotti complementari

ADLER Aqua-PUR-Härter 82220
ADLER Aqua-Cleaner 80080
Aquawood Primo A2 5452
Aquawood Diamond-Top D 5090

ULTERIORI INDICAZIONI

Durata / magazzinaggio

Minimo 1 anno in confezioni originalmente sigillate.

Immagazzinare in luogo protetto da umidità, esposizione diretta ai raggi solari, gelo e temperature elevate (superiori ai 30 °C).

Dati tecnici

Contenuto COV Valore limite UE per Aquawood Diamond-Sealer D (cat. A/d): 130 g/l (2010). Aquawood Diamond-Sealer D contiene al massimo 50 g/l COV.

Indicazioni tecniche di sicurezza

Per ulteriori informazioni sulla sicurezza durante il trasporto, stoccaggio e maneggio come anche lo smaltimento, consultare la relativa scheda di sicurezza. È possibile scaricare l'attuale versione dal sito **www.adler-lacke.com**.

Il prodotto è adatto esclusivamente per la lavorazione industriale e professionale.

In generale è da evitare ispirare gli aerosoli di vernici durante l'applicazione a spruzzo. Questo è possibile indossando correttamente una maschera protettiva delle vie aeree (filtro combinato A2/P2).
