

ADLER Dirty-Effect

12051 ff

Pigmentová lazúra na báze vody pre dosiahnutie efektu starého dreva, pre **priemysel a remeslo**

POPIS PRODUKTU

Všeobecné


Pigmentová lazúra na vodnej báze k dosiahnutiu starého, „špinavého efektu“ ako tieň na rohoch, profiloch a hranách, „diery od červíkov“.

Zvláštne vlastnosti a skúšobné normy

- **Francúzska vyhláška DEVL1104875A** o značení stavebných produktov na emisie prchavých látok : A+



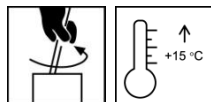
Oblasti použitia



- Na docielenie zreteľného antik-vzhľadu pri novolakovaní nábytku a vnútorného vybavenia
- Môže byť použitý tak s vodnými ako aj rozpúšťadlovými ADLER nábytkovými lakmi

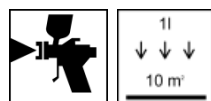
SPRACOVANIE

Pokyny pre spracovanie



- Produkt pred použitím dobre premiešať alebo dobre pretrepať
- Teplota produktu, objektu a priestoru musí byť minimálne +15°C
- Moridlo zo striekacej pištole alebo moridlo znečistené drevným prachom nevlievať späť do nádoby s ešte nepoužitým, originálnym moridlom.
- ADLER Dirty-Effect sa patinuje medzi základným a vrchným lakom
- Prosíme rešpektujte aj technické listy príslušných produktov

Technika nanášania



Spôsob aplikácie	Nádobková pištoľ
tryska (ø mm)	1,5 - 1,7
Striekací tlak (bar)	1,5
Výdatnosť na nános (m ² /l) ¹⁾	ca. 10
¹⁾ Výdatnosť vrátane strát pri striekaní	

Tvar výrobku, povaha podkladu a vlhkosť dreva ovplyvňujú spotrebu/ výdatnosť. Presnú spotrebu je možné určiť iba na základe skúšobného náteru.

Doba schnutia

(pri 23 °C a 50 % rel. vzd. vlhkosti.)



Odstrániteľný

Po cca. 1 h

Uvedené čísla sú orientačné. Doba schnutia závisí od druhu dreva, hrúbky nánosu, teploty, výmeny vzduchu s relatívnej vzdušnej vlhkosti.

Čistenie pracovného náradia

Ihneď po použití umyť vodou alebo s ADLER Aqua-Cleaner 80080

PODKLAD**Druh podkladu**

Morené resp. nemorené základované nábytkové povrchy

Vlastnosti podkladu

Podklad musí byť suchý, čistý, nosný, bez masntôh, vosku a prachu

Príprava podkladu**Morenie podkladu v želanom základnom odtieni**

Na ihličnaté dreviny odporúčame použiť ADLER Aqua-Positiv13001 ff, na listnaté dreviny napr. moridlo ako ADLER Aqua-Neoantik 14471 ff, ADLER Aqua-Classic 13301 ff. Pri uvedených typoch moridiel sa môžu použiť nielen vodou riediteľné, ale aj rozpúšťadlové laky.

Prosíme dbajte aj na Pokyny pre spracovanie v technických listoch uvedených produktov.

POVRCHOVÁ ÚPRAVA**Základovanie**

Namorené plochy 2 x nazákladovať so systémami nábytkových lakov ako napr. ADLER Aqua-Resist 30460 ff alebo ADLER Legnopur 26211 ff : medzi prvým a druhým nánosom základného laku musí nasledovať medzibrúsenie. Po druhom nánose základného laku nebrúsiť a pred nanosením ADLER Dirty-Effect 12051 ff dodržať čas sušenia 3 – 5 hodín.

Pri kratšom čase medzisušenia sa dá ADLER Dirty-Effect 12051 ff z plôch ťažko odstrániť. Vrchné lakovanie previesť v priebehu jedného pracovného dňa!

Aplikácia efektu

S ADLER Dirty-Effect 12051 ff sa môžu docieľiť dva rozdielne efekty:

1.) starožitný efekt: ADLER Dirty-Effect 12051 ff na plochy rovnomerne a tenko nastriekať. Po cca. 1 hodine sušenia pri izbovej teplote sa prebytok lazúry odstráni brúsnou tkaninou (Scotch-Brite). Vďaka tejto operácii zostane lazúra v priehlbínach a rohoch profilovaných dielov a tým poskytuje výrobkom želaný starožitný vzhľad.

2.) kvapkový efekt: Pigmentovú lazúru rovnomerne naniesť. Hneď potom rozfíkať na ploche štetcom vodné kvapky. Po cca. 1 hodine sušenia pri izbovej teplote sa prebytok lazúry odstráni brúsnou tkaninou (Scotch-Brite).

Lazúru nestriekať príliš sýto do priehlbín! Ak sa to nedodrží, môže vrchný lak vykazovať zníženú príľnavosť.

Vrchné lakovanie

Závěrečné vrchné lakovanie previesť rovnakými lakmi, aké boli použité pre základovanie, v normálnom množstve nánosu. Nesmie byť príliš tenký nános.

Pre dobrú medzipriľnavosť je dôležité, aby sa vrchné lakovanie vykonalo v priebehu jedného pracovného dňa. Dlhšia doba môže viesť ku zníženej priľnavosti.

POKYNY PRE OBJEDNÁVKU**Veľkosti balenia**

750 ml; 4l

Odtiene/stupne lesku

Rotbraun (červenohnedý)	12051
Dunkelbraun (tmavohnedý)	12052
Schwarz (čierny)	12053
Altbraun (staro-hnedý)	12059

- Všetky odtiene je možné navzájom miešať
- Pri miešaní kovovým predmetom sa zmení odtieň
- Pred začiatkom morenia je potrebné previesť skúšku morenia na originálnej drevine a prelakovať príslušným lakom, aby sa mohol posúdiť výsledný farebný odtieň. Pre jednu zákazku použiť len moridlo s rovnakou šaržou.

Prídavné produkty

ADLER Aqua-Positiv 13001 ff
 ADLER Aqua-Neoantik 14471 ff
 ADLER Aqua-Classic 1333
 ADLER Legnopur 26211 ff
 ADLER Aqua-Resist 30461 ff

ĎALŠIE POKYNY**Trvanlivosť/ Skladovanie**

Minimálne 1 rok v originálne uzavretom obale

V chlade, ale bez mrazu

Bezpečnostné pokyny

Dbajte prosím na príslušnú kartu bezpečnostných údajov. Aktuálnu verziu môžete získať prostredníctvom internetu na stránke www.adler-lacke.com.

Zabrániť vdýchnutiu aerosólu! Tomu je možné zabrániť správnym použitím ochrannej masky (Filter A2/P2 – EN 141/EN 143).