

ADLER Floor-Finish

42140 ff

Vrchný lak na báze vody s protišmykovými vlastnosťami pre remeselné použitie.

POPIS PRODUKTU

Popis

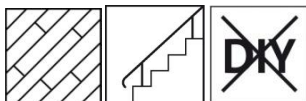
Nežltnúci vrchný parketový lak na polyuretánovo-akrylátovej kopolymérovej disperznej báze. Produkt je spracovateľný buď ako jednokomponentný alebo po pridaní tvrdidla ako dvojkomponentný. S veľmi dobrou oderuodolnosťou a odolnosťou voči poškrabaniu, vybavený špeciálnymi zložkami proti šmýkaniu., veľmi dobrou plnosťou ako aj vynikajúcou odolnosťou voči chemickým vplyvom.

Zvláštne vlastnosti Skúšobné normy

- **ÖNORM A 1605-12** (nábytkové povrchy)
Odolnosť proti chemickým vplyvom :
pri 1- zložkovom spracovaní: 1-B
pri 2-zložkovom spracovaní: 1-B1
Správanie sa pri namáhaní poškrabanim :
pri 1- zložkovom spracovaní: 4-E ($\geq 0,5$ N)
pri 2- zložkovom spracovaní: 4-D ($\geq 1,0$ N)
Odolnosť voči plameňu:
5-B (ťažko zápalné nábytkové plochy)
- **ÖNORM A 3800-1** (správanie sa pri požiari) v spojení s ťažko horľavým podkladom:
ťažko horľavý (prv B 1 podľa B 3800 -1), Q1, Tr 1
- **ÖNORM C2354**
Trieda namáhania drevených podláh (minimálne požiadavky):
pri 1- zložkovom spracovaní: trieda A a B
pri 2-zložkovom spracovaní: trieda A, B a C
- Spĺňa požiadavky triedy protišmykovosti **R9** podľa **BGR 181** (prv ZH 1/571) a **DIN 51130**
- **Francúzske nariadenie DEVL1104875A** o značení stavebných produktov na emisie prchavých látok: A+



Oblasti použitia



- **1-zložkové spracovanie:**
Pre mierne až silno namáhané drevené podlahy a parkety, predovšetkým v obytných priestoroch. Spĺňa triedy náročnosti A(mierna náročnosť) a B (veľká náročnosť) podľa normy ÖNORM C 2354.
- **2-zložkové spracovanie:**
Pre obzvlášť silno namáhané drevené podlahy a parkety (trieda namáhania C podľa normy ÖNORM C 2354), ako napr. predsiene, kancelárie, obchody, reštaurácie, schody.

12-16 (nahrádza 08-14) ZKL 4202

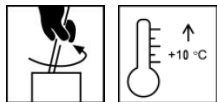
otočiť

Adler Slovensko s.r.o., Montážna 3, SK-971 01 Prievidza
Tel: 00421/46/5199621, Fax: 00421/46/5199629, Mail: info@adler.sk, www.adler.sk

Naše návody a postupy sú založené na súčasných poznatkoch a majú čo najlepšie poradiť obchodníkom alebo spracovateľom. Sú však nezáväzná a je nutné ich zosúladiť s podmienkami spracovania a s oblasťami použitia. O vhodnosti a použití dodaného výrobku rozhoduje obchodník/spracovateľ sám na vlastnú zodpovednosť, preto sa odporúča vyhotovenie vzorky, na ktorej je vhodnosť výrobku vyskúšaná. Okrem toho platia naše všeobecné obchodné a dodacie podmienky. Vydanim tohto dátového listu strácajú všetky predchádzajúce platnosť. Zmena veľkostí balenia, farebných odtieňov a stupňov lesku vyhradená.

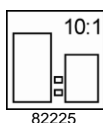
SPRACOVANIE

Pokyny pre spracovanie



- Produkt pred použitím premiešať
- Teplota produktu, objektu a miestnosti musí byť minimálne +10°C
- Pri spracovaní zabrániť priamu slnečnému žiareniu
- ADLER Floor-Finish 42140 ff je voliteľne spracovateľný ako jedno- alebo dvojzložkový. Aby sa dosiahla vyššia odolnosť a trieda namáhania C podľa normy ÖNORM C 2354 odporúčame dvojzložkové spracovanie.
- Dbajte na rovnomerné rozloženie laku

Pomer miešania




10 hm. dielov ADLER Floor Finish 42140 ff
1 hm. alebo plný diel ADLER Aqua PUR-Härter 82225

ADLER Aqua-PUR-Härter 82225 starostlivo a bez hrudiek zapracujte miešaním do zmesi laku a tvrdidla.

Alternatíva:

ADLER Aqua-PUR-Härter 82225 pridať do balenia /nádooby a ihneď potom asi 1 minútu silno triasť. Pred spracovaním odporúčame počkať cca 1 minútu.

Doba spracovateľnosti

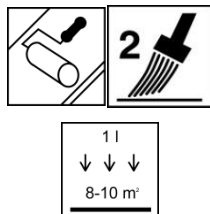


Max. 5 hod.

Koniec doby spracovateľnosti nie je rozpoznateľný

Ďalšie predĺžovanie doby spracovateľnosti nie je možné

Spôsob nanášania



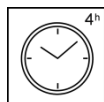
Spôsob nanášania	Valčekovanie (valček s krátkym vlasom)	Natieranie (mäkký akrylový štetec)
Výdatnosť na nános (m ² /l)	8 - 10	

Produkt je pripravený na spracovanie.

Forma, povaha a vlhkosť podkladu ovplyvňujú spotrebu/ výdatnosť. Presnú spotrebu je možné určiť iba na základe skúšobného náteru.

Čas schnutia

(pri 23 °C a 50 % rel.vl.vzduchu)



Prelakovateľný	po cca 4 hod.
Brúsiteľný	po cca 4 hod.
Pochôdzny	po cca 8 hod.
Pozor: koberce klásť najskôr až po 8 dňoch	

Vysoké teploty a/alebo vysoká vlhkosť môžu dobu schnutia predĺžiť.

Aby sa dosiahlo bezchybné schnutie, je potrebné zabezpečiť dobré vetranie.


Uvedené čísla sú orientačné. Schnutie závisí od podkladu, hrúbky vrstvy, teploty, výmeny vzduchu a relatívnej vzdušnej vlhkosti.

Čistenie náradia



Ihneď po použití vodou.

Na odstránenie zaschnutých zvyškov laku odporúčame použiť ADLER Abbeizer Rote Krähe 95125.

PODKLAD	
Druhy podkladu	Ihličnaté a listnaté dreveny (masív)
Vlastnosti podkladu	Podklad musí byť suchý, čistý, nosný, bez deliacich substancií ako tuk, vosk, silikón, živica, atď a bez dreveného prachu, ako aj odskúšaný na vhodnosť povrchovej úpravy.
Vlhkosť dreva	Listnaté dreveny: max. 12% +/- 2% Ihličnaté dreveny: 15% +/- 2%
Príprava podkladu	Brúsenie: zrnitosť 120 – 150 V prípade malých trhlín a škár vyplniť zmesou 1 hm. diel dreveného prachu a cca 2 hm. diely ADLER Floor-Fill 42109. Po cca 1 hod. schnutia prebrúsiť dané miesto. Zrnitosť 120.
POVRCHOVÁ ÚPRAVA	
Základovanie	1 x ADLER Floor-Start 42110 (izoluje extraktívne látky dreva a znižuje riziko prilepenia jednotlivých strán pri remeňových podlahách). Hrubopórovité listnaté a tropické dreveny netmeliť. Medzischnutie: cca 2 hod. ADLER Floor-Start 42110 nebrúsiť. Prosím, dodržujte technické listy príslušných produktov.
Medzivrstva	1 x ADLER Floor-Finish 42140 ff Ak sa základuje tmelením: 2 x ADLER Floor-Finish 42140 ff Medzischnutie: cca 4 hod.
Medzibrúsenie	Pred konečnou povrchovou úpravou nasleduje jemné brúsenie zrnitosťou 240 alebo použitou brúsnou sieťkou, zrnitosť 120 alebo jemnejšia. Dlhšie medzischnutie (ideálne cez noc) zlepšuje brúsiteľnosť. Zabrániť prebrúseniu ! Brúsny prach odstrániť.
	
Vrchná vrstva	1x ADLER Floor-Finish 42140 ff
STAROSTLIVOSŤ & RENOVÁCIA	
Starostlivosť	Čistenie vodou alebo jemným domácim čistiacim prostriedkom, prvýkrát po 14 dňoch. Pri čistení môžete do vody pridať ADLER Clean Parkettreiniger 42198. Vrchný náter môžete v závislosti od namáhania a potreby oživiť s ADLER Clean-Parkettpflege 42199. Prosím, dodržujte technické listy príslušných produktov.
Renovácia	Silno opotrebované miesta zbrúsiť špeciálnou valcovou brúskou na podlahy. Na okraje použiť rohovú brúsku, resp. excentrickú brúsku. Ďalšie pracovné postupy ako pri novej povrchovej úprave (viď postup povrchovej úpravy). Poznámka: podlahy z hotových parkiet nenatierať s ADLER FloorFinish 42140 ff. Ošetriť len s ADLER CleanParkettpflege 42199. Prosím, dodržujte technické listy príslušných produktov.


POKYNY PRE OBJEDNANIE

Veľkosť balenia	4,5 l.	
Farebné odtiene	Matný	42140
	Hodvábne lesklý	42141
Ďalšie produkty	ADLER Aqua-PUR-Härter 82225 ADLER Floor-Fill 42109 ADLER Floor-Start 42110 ADLER Clean-Parkettreiniger 42198 ADLER Clean-Parkettpflege 42199 ADLER Abbeizer Rote Krähe 95125	

ĎALŠIE POKYNY

Trvanlivosť/ skladovanie

Minimálne 1 rok v originálne uzavretom obale.



Chrániť pred priamym slnečným žiarením, mrazom, vysokými teplota (nad 30 °C).

GISCODE

W3/DD+

Technicko-bezpečnostné údaje



Dodržiňte prosím príslušnú kartu bezpečnostných údajov, aktuálnu verziu môžete získať prostredníctvom internetu na stránke www.adler.sk.

Na ochranu pred brúsny a drevným prachom pri brúsení použiť min. prašný filter P2.