

## ADLER Haustürenpflegeset

## 51709

Set na ošetrovanie vchodových dverí a garážových vrát , krycia i lazúrovacia povrchová úprava, pre domácich majstrov a remeslo

### POPIS PRODUKTU

#### Všeobecné

Set na ošetrovanie dverí (Haustürenpflegeset) pozostáva z dvoch handier, dvoch rozprašovačov a z produktov ADLER Top-Cleaner a ADLER Door-Finish.

- **ADLER Top-Cleaner:** čistiaci prostriedok s vysokou schopnosťou rozpúšťať nečistoty a veľmi dobrou schopnosťou odmasťovať.
- **ADLER Door-Finish:** ošetrovací prostriedok k odstráneniu flakov a prachu. Produkt vytvára ochranný film proti nečistotám a vode, oživí povrchy a obnoví hodvábný lesk.

#### Zvláštne vlastnosti Skúšobné normy



- **Francúzska vyhláška DEVL1104875A** o označovaní povrchových úprav používaných v stavebníctve pre ich emisie prchavých škodlivín : A+

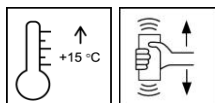
#### Oblasti použitia



- Vchodové dvere alebo garážové brány s krycou alebo lazúrovacou povrchovou úpravou

### SPRACOVANIE

#### Pokyny pre spracovanie



- Pred použitím produkt pretrepať
- Teplota laku, objektu a miestnosti musí byť minimálne + 15 °C
- Vysoká vzdušná vlhkosť resp. nízke teploty môžu dobu schnutia citeľne predĺžiť
- Pred prípadným prelakovaním musia byť plochy veľmi dobré obrúsené
- Odporúčame Set na ošetrovanie dverí použiť dvakrát ročne.
- ADLER Door-Finish odporúčame aplikovať s priloženým rozprašovačom

**Spôsob nanášania**

Výdatnosť na nános (m <sup>2</sup> /l)	20
---	----

**Produkt je pripravený na spracovanie**

Forma, povaha podkladu a vlhkosť dreva ovplyvňujú spotrebu/výdatnosť. Presnú spotrebu je možné určiť iba na základe skúšobného náteru.

**Čas schnutia**

(pri 23 °C a 50 % rel.vl.vzduchu)



ADLER Door-Finish	po cca. 15 min.
-------------------	-----------------

Uvedené čísla sú orientačné. Rýchlosť schnutia závisí od druhu dreva, hrúbky vrstvy, teploty, prúdení vzduchu a relatívnej vlhkosti vzduchu.

**Čistenie náradia**

Čistiacu handričku po použití preprať horúcou vodou a mydlom

**PODKLAD****Druhy podkladu**

Vchodové dvere a garážové brány, nalakované týmito produktami:

- Aquawood Protor-Finish L a D
- Aquawood DSL Q10 M
- ADLER Acryl-Spritzlack Q10 M
- Aquawood Protect

**Príprava podkladu**

Pre hĺbkové čistenie ADLER Haustürenpflegeset plošne naniesť handričkou **ADLER Top-Cleaner** na lakované drevené časti alebo ho nastriekať pomocou rozprašovača. Potom domyť teplou, čistou vodou, aby sa odstránili príľnuté nečistoty.

**POVRCHOVÁ ÚPRAVA****Nános produktu**

ADLER Door-Finish nastriekať plošne na lakované plochy. Po 10 minútach vyleštiť handričkou. Pre lepší efekt postup zopakovať.

**POKYNY PRE OBJEDNANIE****Veľkosť balenia**

500 ml

**Farebné odtiene/stupne lesku**

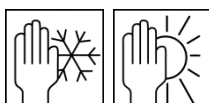
Farblos (bezfarebný) 51700

**Prídavné produkty**


ADLER Reinigungstücher 96210  
 ADLER Sprühdöpfe 96220  
 ADLER Top-Cleaner 51696  
 ADLER Door-Finish 51700

**ĎALŠIE POKYNY****Trvanlivosť/Skladovanie**

Minimálne 1 rok v originálne uzavretom obale.



Chrániť pred vlhkosťou, priamym slnkom, mrazom a vysokými teplotami (nad 30°C).

**Technicko-bezpečnostné údaje**

Dbajte prosím na príslušnú kartu bezpečnostných údajov! Aktuálnu verziu môžete obdržať na [www.adler-lacke.com](http://www.adler-lacke.com).

