

ADLER Legno-Color

50875

Olio colorato universale per il fai-da-te e il professionista

DESCRIZIONE DEL PRODOTTO

Indicazioni generali

Olio colorato per il trattamento di legni di latifoglia e di conifera. Ottima penetrazione, gradevole al tatto ed eccellente resistenza all'acqua. Sottolinea la naturale struttura del legno. Permette di ottenere un'elegante colorazione uniforme del legno. Eccellente lavorazione grazie alla struttura leggermente gelatinosa

L'indurimento viene tramite assorbimento di ossigeno (essiccazione ossidativa).


Caratteristiche particolari e norme

Antistatico

Agenti contenuti

Oli vegetali modificati, cere, silice, isoparaffine quasi inodori, essiccativi senza piombo e cobalto.

Campo d'impiego



- Per la verniciatura di superfici di mobili e arredamenti interni esposti ad una sollecitazione normale, come ad esempio arredamenti per camere da letto e salotti: Campi di utilizzo III – IV secondo ÖNORM A 1610-12.

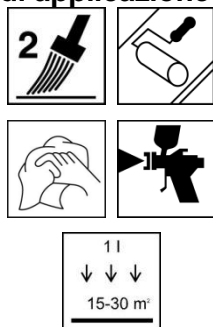
- Applicare un solo strato sottile di prodotto sulle superfici interne di mobili e armadi per evitare la formazione di odori.

LAVORAZIONE

Istruzioni di lavorazione



- Mescolare bene il prodotto prima dell'uso.
- Non applicare in caso di temperature inferiori a +5°C e superiore a +30°C e/o umidità relativa > 80%.
- Lasciare agire brevemente l'olio applicato ed eliminare poi accuratamente l'eccesso con un panno di cotone o una garza, lavorando in direzione delle fibre. Evitare assolutamente la formazione di un film!
- **Attenzione:** richiede una carteggiatura del legno particolarmente uniforme e un'applicazione omogenea dell'olio!

Metodo di applicazione

Metodo d'applicazione	Pistola a tazza	A pennello	A rullo	A straccio
Ugello (ø mm)	1,5	-	-	-
Pressione spruzzo (bar)	3 – 4	-	-	-
Quantità di applicazione (g/m²)	Circa 30 – 50 per mano	-	-	-
Resa per applicazione (m²/l) ¹⁾	-	circa 15 – 30 per mano		

Il prodotto è pronto all'uso.

La forma, la natura e l'umidità del supporto influiscono sul consumo/alla resa. Solo facendo prima un'applicazione di prova è possibile sapere i valori esatti del consumo.

Tempo di essiccazione

(a 23 °C e 50% umid. rel.)



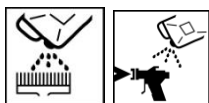
Verniciatura successiva	dopo essiccazione durante la notte
Essiccazione completa/pienamente sollecitabile	dopo ca. 7 giorni

I tempi menzionati rappresentano valori indicativi. L'essiccazione dipende da fondo, spessore della vernice, temperatura, circolazione dell'aria e umidità relativa.

Per ottenere un'ottima essiccazione si deve garantire una buona aerazione! Uno scarso ricambio d'aria, ad esempio dovuto ad accatastamento compatto, ritarda l'essiccazione.

Temperature basse e/o un'elevata umidità possono allungare i tempi di essiccazione.

Legni ricchi di sostanze interne (ad es. Rovere o Iroko) possono richiedere tempi più lunghi di essiccazione.

Pulizia degli utensili

Con ADLER Legno-Reiniger 80025.

SUPPORTO**Tipo di supporto**

Legno di latifoglia a poro fine e a poro grosso, legno di conifera.

Qualità del supporto

Il supporto deve essere asciutto, pulito, stabile, privo di distaccanti come grasso, cera, silicone, resina etc. e privo di polvere di legno e ne deve essere verificata l'idoneità per la verniciatura.

Umidità del legno

Legni di latifoglia: 12 % +/- 2 %
Legni di conifera: 15 % +/- 2 %

Preparazione del supporto**Mobili**

Carteggiatura del legno graduale fino a grana 180 - 240

Pavimenti in legno e parquet

Carteggiatura del legno graduale fino a grana 100 – 150

CICLO DI VERNICIATURA

Fondo

1 mano di ADLER Legno-Color 50875 nella tonalità desiderata.

Dopo l'essiccazione durante la notte, è possibile intensificare la colorazione con una seconda applicazione.

Tempo di essiccazione intermedia: per una notte.

Carteggiatura intermedia



Leggera carteggiatura tura: grana 280 – 360.

Eliminare la polvere di carteggiatura.

Finitura

1 mano di ADLER Legno-Öl 50880 sgg.

In alternativa:

ADLER Legno-Hartwachsöl 50821

ADLER Legno-Wachs 50890

MANUTENZIONE E RINNOVO

Manutenzione e rinnovo

Pulizia con acqua, CLEAN Möbelreiniger 96490, CLEAN Parkettreiniger 42198 o detergente delicato. In caso di sporco grasso, utilizzare ADLER Legno-Reiniger 80025. La pulizia non deve essere effettuata prima di 14 giorni dopo l'applicazione dell'olio/cera.

Per **lavori di rinfresco** applicare 1 mano di ADLER Legno-Pflegeöl 50882 e rimuovere l'eccesso.

Consultare le nostre **“Istruzioni per la cura di mobili trattati con ADLER Legno-Öl o ADLER Legno-Color”** e **“Istruzioni per la cura di pavimenti trattati con ADLER Legno-öl o ADLER Legno-Color”**.

Consultare le corrispondenti schede tecniche dei prodotti.

INDICAZIONI PER GLI ORDINI

Confezioni

750 ml, 2,5 l e 5 l

Tonalità

ADLER Legno-Color W30 50875

Color4You 

Altre tonalità sono miscelabili tramite il **sistema tintometrico ADLER Color4you**.

- Consigliamo di eseguire un campione di prova sul supporto originale e con il ciclo scelto, per valutare la tonalità finale.
- Per garantire un colore uniforme, utilizzare sulla superficie da verniciare esclusivamente prodotti con lo stesso numero di lotto.
- I prodotti tinti devono essere utilizzati entro 3 mesi.

Prodotti complementari

ADLER Legno-Reiniger 80025
ADLER Legno-Pflegeöl 50882
ADLER Legno-Hartwachsöl 50821
ADLER Legno-Wachs 50890
CLEAN Möbelreiniger 96490
CLEAN Parkettreiniger 42198

ULTERIORI INDICAZIONI

Durata/magazzinaggio

Confezioni da 750 ml e 2,5 l:

Minimo 3 anni in confezioni originalmente sigillate.

Confezioni da 5 l:

Minimo 1 anno in confezioni originalmente sigillate.

Si consiglia di versare il contenuto di recipienti aperti in contenitori più piccoli per evitare la gelificazione/formazione di pellicole.

CODICE GIS

Ö60

Indicazioni tecniche di sicurezza

Preghiamo consultare la relativa scheda di sicurezza! È possibile scaricare l'attuale versione dal sito www.adler-lacke.com.

Per il pericolo di autocombustione è vietata la lavorazione del prodotto nelle cabine da spruzzo contaminate con polvere di spruzzo contenente nitrocellulosa!
