

ADLER Legno-Zirbenöl

7028000200

Olio con profumo naturale di cirmolo per mobili e arredamenti interni per il fai-da-te e il professionista.

DESCRIZIONE DEL PRODOTTO

Indicazioni generali

Olio facile da utilizzare di rapida essiccazione per il trattamento del legno di cirmolo. Il prodotto è prevalentemente a base di materie prime rinnovabili e formulato con olio di cirmolo naturale. Le proprietà naturali del cirmolo restano inalterate.

Ottime proprietà penetranti, eccezionale ravvivamento del legno, piacevole sensazione al tatto, ottimo riempimento e resistenza all'acqua.

L'indurimento avviene tramite assorbimento di ossigeno (essiccazione ossidativa)

Caratteristiche particolari e norme




- Antistatico
- Non auto infiammabile
- **ÖNORM EN 71-3** - Sicurezza dei giocattoli, migrazione di determinati elementi (privo di metalli pesanti)
- **ÖNORM S 1555** e **DIN 53160** Resistenza al sudore e alla saliva
- **Regolamento francese DEVL1104875A** relativo alla marcatura dei prodotti vernicianti edili e la loro emissione di sostanze nocive volatili: A+

Agenti contenuti

Oli vegetali modificati, olio naturale di cirmolo, acido silicico, isoparaffina quasi inodore, siccativi senza piombo e cobalto.

Campo d'impiego



- Per la verniciatura di superfici di mobili e arredamenti interni esposti ad una sollecitazione normale, come ad esempio arredamenti per camere da letto e salotti: Campi di utilizzo II – IV secondo ÖNORM A 1610-12.
- Applicare al massimo uno strato sottile di prodotto sulle superfici interne di mobili e armadi per evitare la formazione di odori sgradevoli.

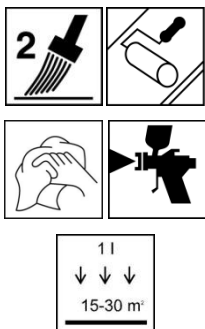
LAVORAZIONE

Istruzioni di lavorazione



- Mescolare bene il prodotto prima dell'uso.
- Non applicare in caso di temperature inferiori a +5°C e superiore a +30°C e/o umidità relativa > 80%.
- Lasciare agire brevemente il prodotto applicato e quindi rimuovere accuratamente le quantità in eccesso con un panno di cotone o con un cuscinetto di garza in direzione delle fibre. Evitare la formazione di strati.

Metodo di applicazione



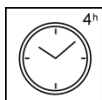
Metodo di applicazione	Pistola a tazza	Pennello	Rullo	Strofinatura
Ugello (mm)	1,5	-	-	-
Pressione spruzzo	3 - 4	-	-	-
Quantitativo d'applicazione (g/m ²) per mano	ca. 30 – 50	-	-	-
Resa per mano (m ² /l)	-	ca. 15 – 30		

Il prodotto è pronto all'uso.

La forma e la natura del supporto, nonché l'umidità del supporto, influiscono sul quantitativo consumato/alla resa. Solo facendo prima un'applicazione di prova è possibile sapere i valori esatti del consumo.

Tempi di essiccazione

(a 23°C e 50% umidità relativa)



Verniciatura successiva	dopo ca. 4 ore
Essiccazione completa /	dopo ca. 7 giorni


I tempi menzionati rappresentano valori indicativi. L'essiccazione dipende da fondo, spessore della vernice, temperatura, circolazione dell'aria e umidità relativa.

Per ottenere un'ottima essiccazione si deve garantire una buona aerazione! Uno scarso ricambio d'aria, ad esempio dovuto ad accatastamento compatto, ritarda l'essiccazione.

Temperature basse e/o un'elevata umidità possono allungare i tempi di essiccazione.

Legni ricchi di sostanze interne (ad es. Rovere o Iroko) possono richiedere tempi più lunghi di essiccazione.

Pulizia degli utensili



Con ADLER Legno-Reiniger 80025.


SUPPORTO

Tipo di supporto

Legno di latifoglia a poro fine e a poro grosso, legno di conifera
Particolarmente adatto per il legno di Cirmolo

Qualità del supporto

Il fondo deve essere asciutto, pulito, stabile, privo di distaccanti come grasso, cera, silicone, resina etc. e privo di polvere di legno e ne deve essere verificata l'idoneità per la verniciatura.

Umidità del legno	Legno di latifoglia: 12% +/- 2% Legno di conifera: 15% +/-2%
Preparazione del supporto	Levigare con grana 180-240 e pulire.
CICLO DI VERNICIATURA	
Fondo	1x ADLER Legno-Zirbenöl 7028000200 Essiccazione intermedia: 4 ore
Carteggiatura intermedia	Leggera carteggiatura lisciante: grana 280-360 Rimuovere la polvere di carteggiatura.
	
Finitura	1x ADLER Legno-Zirbenöl 7028000200
PULIZIA E MANUTENZIONE	
Pulizia e manutenzione	Pulizia con acqua, CLEAN Möbelreiniger 96490 o detergente casalingo delicato. In caso di sporco grasso utilizzare ADLER Legno-Reiniger 80025. La pulizia deve essere eseguita non prima di 14 giorni dopo l'applicazione dell'olio. Per lavori di rinfresco e di ripristino applicare 1x ADLER Legno-Zirbenöl 7028000200 e rimuovere gli eccessi. Consultare le corrispondenti schede tecniche dei prodotti.
INDICAZIONI PER GLI ORDINI	
Confezioni	750 ml
Tonalità/gradi di brillantezza	ADLER Legno-Zirbenöl 7028000200 <ul style="list-style-type: none">• Consigliamo di eseguire un campione di prova sul supporto originale e con il ciclo scelto, per valutare la tonalità finale.
Prodotti complementari	ADLER Legno-Reiniger 80025 CLEAN Möbelreiniger 96490
ULTERIORI INDICAZIONI	
Durata/magazzinaggio	Minimo 1 anno in confezioni originalmente sigillate. Si consiglia di versare il contenuto di recipienti aperti in contenitori più piccoli per evitare la gelificazione/formazione di pellicole.
GISCODE	Ö60
Indicazioni tecniche di sicurezza	Consultare la relativa scheda di sicurezza! È possibile scaricare l'attuale versione dal sito www.adler-lacke.com . Per il pericolo di autocombustione è vietata la lavorazione del prodotto nelle cabine da spruzzo contaminate con polvere di spruzzo contenente nitrocellulosa!
