



LA NOBILITAZIONE DEL LEGNO PER TUTTA LA CASA



Nelle nostre vene scorre colore.



**Azienda familiare
orientata al futuro
dal 1934**



**Produttore leader
austriaco di colori,
vernici e protettivi
per legno**



**Unico sito di
produzione
a Schwaz (Austria)**



**Produzione annua
22.000 tonnellate**



**La fabbrica di
vernici all'acqua più
moderna d'Europa**



**670 collaboratori,
di cui 110 impiegati
nella Ricerca & Sviluppo**



**Prodotti ecosostenibili,
di cui il 65 %
a base d'acqua**



**Produzione
100 % clima neutrale¹**

¹ Attraverso molteplici misure, ADLER ha ridotto al minimo la sua impronta ecologica. ADLER compensa le emissioni residue inevitabili con certificati di protezione del clima riconosciuti e contribuisce così al finanziamento di nuovi progetti di protezione del clima.



La qualità, la responsabilità e l'impegno sociale di ADLER non sono solo parole. Ciò è dimostrato da numerosi riconoscimenti e certificazioni, nell'ambito dei quali la fabbrica di vernici viene regolarmente sottoposta a rigorosi controlli.

INDICE

NOBILITAZIONE DEL LEGNO	5
OLI & CERE	9
VERNICI PER PAVIMENTI	14
PULIZIA & CURA	19
RIPARAZIONE DEL LEGNO	26

PRODOTTI DI QUALITÀ

Rivestimenti accuratamente prodotti, attenti processi di produzione e superfici esigenti sono espressione dell'attaccamento di ADLER ai materiali naturali derivanti dal nostro ambiente. Visto il crescente trend delle finiture in legno per interni, ALDER ha sviluppato e ottimizzato le vernici per interni in tonalità decorative colorate e lignee. Oltre alla linea Legno, che comprende l'olio o la cera giusta per ogni esigenza, vengono trattati anche i temi della sigillatura, della pulizia e della cura dei pavimenti. Per questo motivo sempre più professionisti si affidano alla qualità premium del produttore austriaco numero 1.



Ambiente

Percentuale di materie prime rinnovabili

Impronta ecologica

Assenza di sostanze dannose per l'ambiente

Basso contenuto di COV



Salute & Sicurezza

Assenza di sostanze nocive
ed allergeniche

Lavorazione sicura per la salute



Durata di vita

Lunga durata

Elevata resistenza

Stabilità cromatica

Sotto il nostro marchio di sostenibilità trovate i rivestimenti più sostenibili della gamma ADLER sulla base degli Obiettivi di Sviluppo Sostenibile dell'ONU, che l'azienda ha definito come linee guida per la sua attività responsabile. Tutti i prodotti sono oggettivamente testati e certificati secondo tre categorie: ambiente, salute & sicurezza, durata di vita. Solo ai prodotti che si distinguono positivamente in queste tre categorie viene riconosciuta l'appartenenza al marchio di sostenibilità green.

NOBILI- TAZIONE DEL LEGNO

INTERNI | MOBILI




NOBILITAZIONE DEL LEGNO

INNENLASUR UV 100

Effetto naturale anti-ingiallimento

- Vernice per legno di alta qualità a base d'acqua per travi a vista, pannellature e perlinature in ambiente interno
- Protezione UV soprattutto per le tonalità chiare
- Miscelabile nelle tonalità decorative del legno o colorate
- Odore limitato, facile da lavorare
- **Certificata con il marchio ambientale austriaco**




CONFEZIONI


375 ml, 750 ml, 2,5 l, 10 l

Color4You


TONALITÀ STANDARD



Incolore



Tanne



Zugspitze



Großglockner



Mont Blanc

Variazioni di colore rispetto all'originale sono dovute alla stampa.

INNENLASUR

Vernice per legno per un effetto naturale

- Vernice a base d'acqua per legno in ambiente interno
- Per pannelli profilati, pannellature, perline, ecc.
- Il quadro naturale rimane intatto grazie alla tonalità trasparente satinata
- Miscelabile nelle tonalità decorative del legno o colorate
- Odore limitato, facile da lavorare



Incolore, miscelabile

Color4You 

CONFEZIONI

375 ml*, 750 ml, 2,5 l, 10 l*

TERRA WAX-OIL

Olio ceroso ecologico per legno

- A base di selezionate materie prime rinnovabili per interni
- Dona un aspetto nobile, vellutato e cerato
- Garantisce una superficie resistente all'acqua
- Senza l'aggiunta di solventi, plastificanti e sostanze chimiche
- Cradle to Cradle Certified® Silver
- Certificato per l'uso sui giocattoli (EN71-3)
- Resistente al sudore e alla saliva (DIN53160)



Color4You 



CONFEZIONI

375 ml, 750 ml, 2,5 l, 10 l

* Non tutte le tonalità sono disponibili in ogni lattaggio.

NOBILITAZIONE DEL LEGNO

SOLOPLAST STQ

Vernice incolore ad asciugatura rapida

- Vernice incolore a base solvente priva di composti aromatici, adatta alla verniciatura di mobili
- Ottimo riempimento, evidente delineazione dei pori, buon ravvivamento
- Buona resistenza, utilizzo facile
- Disponibile in diversi gradi di brillantezza



CONFEZIONI

750 ml, 5 l

GRADO DI BRILLANTEZZA

Opaco, semioptico, satinato, lucido

VERNICE LEGNO

Vernice incolore per mobili e pavimenti in legno

- Vernice trasparente a base d'acqua per parquet, pavimenti in legno, mobili e legno in ambienti interni
- Ottima resistenza chimica e meccanica
- Ottima resistenza alle creme e ai grassi (CFB) ed eccellente potere riempitivo
- Adatto per la verniciatura di giocattoli per bambini



CONFEZIONI

750 ml, 2,5 l

GRADO DI BRILLANTEZZA

Semioptico, opaco, lucido

OLI & CERE



LEGNO-ÖL

Olio per legno universale a rapida essiccazione

- Olio per legno facile da lavorare per superfici vellutate in legno di latifoglia e conifera in ambiente interno
- Per mobili, pavimenti in legno, pannellature, ecc.
- Penetra a fondo nella superficie, è idrorepellente e non assorbe lo sporco
- Ottimo ravvivamento, sottolinea la naturale struttura del legno
- Rende le superfici resistenti, antiscivolo e antistatiche, piacevoli al tatto
- Resistente al sudore e alla saliva (ÖNORM S 1555)



RESISTENTE AL SUDORE
E ALLA SALIVA



ADATTO AL CONTATTO
CON PRODOTTI ALIMENTARI

Incolore

Bianco

CONFEZIONI

750 ml, 2,5 l, 5 l

LEGNO-ZIRBENÖL

Olio naturale specifico per legno di cirmolo

- Olio per legno di alta qualità, specifico per il trattamento del legno di cirmolo (mobili, arredamento interno)
- Contiene olio naturale biologico di pino cembro al 100%
- Mantiene e protegge le caratteristiche naturali del legno di cirmolo, oltre al suo profumo benefico per la salute
- Ottima resistenza all'acqua, essiccazione rapida



RESISTENTE AL SUDORE
E ALLA SALIVA

CONFEZIONI

750 ml, 2,5 l

Variazioni di colore rispetto all'originale sono dovute alla stampa.

OLI E CERE PER MOBILI




Step 1 – Preparazione

Levigare il mobile con una carta abrasiva di grana 120 seguendo la direzione delle fibre. Ripetere il passaggio con grana 180. Eliminare completamente ogni residuo di polvere.



Step 2 – Prima applicazione

Mescolare molto bene il prodotto Legno-Öl oppure Legno-Wachs. Applicare una mano sottile con un pennello oppure con un panno in cotone senza fibre. Eliminare l'eccesso dopo 5 minuti. Lasciar asciugare la superficie per circa 4 ore garantendo una buona ventilazione.



Step 3 – Seconda applicazione

Levigare la superficie con una carta abrasiva di grana 280. Eliminare ogni traccia di polvere. Ripetere l'applicazione con Legno-Öl oppure Legno-Wachs. Procedere con l'applicazione come prima. Non è necessario trattare le superfici interne dei mobili. Attendere 7 giorni prima di utilizzare il mobile.



SCOPRITE DI PIÙ SU ADLER-TV!







OLI & CERE

LEGNO-COLOR

Olio colorato per un tocco personale

- Olio colorato per legno che dona un tocco di colore elegante ed omogeneo su legni di latifoglia e conifera in ambiente interno
- Per mobili, pavimenti in legno, pannellature, ecc.
- Miscelabile nelle tonalità decorative del legno o colorate
- Eccellente lavorazione grazie alla leggera consistenza in gel
- Buona penetrazione, ottima resistenza all'acqua
- Terminare il lavoro applicando Legno-Öl, Legno-Wachs oppure Legno-Hartwachsöl

GAMMA DI TONALITÀ DISPONIBILI



Color4You 🇮🇹

CONFEZIONI

750 ml, 2,5 l, 5 l

Variazioni di colore rispetto all'originale sono dovute alla stampa.

LEGNO-WACHS

Cera per legno per superfici vellutate ed opache

- Cera per legno incolore di alta qualità per il trattamento dei legni di conifera e latifoglia in ambiente interno
- Per mobili, pannellature, ecc.
- Dona alla superficie un effetto vellutato ed un'aspetto opaco omogeneo
- Utilizzo facile, essiccazione rapida
- Ottima resistenza all'acqua, funzione antistatica



CONFEZIONI

750 ml, 5 l

LEGNO-HARTWACHSÖL

Olio di cera dura ecologico ed universale

- Prodotto high-solid incolore e sano a base di oli e cere naturali per il trattamento di legni di conifera e latifoglia in ambiente interno
- Per mobili, pavimenti in legno, pannellature, ecc.
- Ottimo ravvivamento con una sola mano
- Utilizzo facile, essiccazione rapida
- Resistente, repellente allo sporco e all'acqua
- Conforme a Baubook (adempie i criteri dell'edilizia ecologica)
- Resistente al sudore e alla saliva (ÖNORM S 1555)



CONFEZIONI

750 ml, 2,5 l

VERNICI PER PAVI- MENTI



FLOOR-FILL

Gel riempitivo per crepe e fughe

- Gel per applicazione a spatola diluibile all'acqua per il riempimento e la chiusura di fughe e crepe su pavimenti in legno
- Da miscelare con polvere di carteggiatura
- Si adatta alla colorazione del parquet
- Lavorazione facile, essiccazione rapida
- Buona carteggiabilità



CONFEZIONI

1 l

FLOOR-START

La base migliore per il vostro pavimento in legno

- Fondo incolore pronto all'uso che evita l'ingiallimento causato dalle sostanze interne del legno
- Adatto per tutti i pavimenti in legno
- Evita il sollevamento del pelo del legno
- Base ottimale per il trattamento successivo del pavimento in legno



CONFEZIONI

1 l, 5 l

VERNICI PER PAVIMENTI

FLOOR-FINISH

Vernice sigillante per parquet a base d'acqua

- Vernice sigillante per parquet, non ingiallente, a base di dispersione poliuretanica-acrilica-copolimerica
- Ottima resistenza all'abrasione ed ottima resistenza ai graffi, speciale proprietà antiscivolo
- Eccellente potere riempitivo e straordinaria resistenza agli agenti chimici



CONFEZIONI

1 l, 4,5 l

GRADO DI BRILLANTEZZA

Opaco, satinato

PAVIMENTI IN LEGNO RINNOVO E SIGILLATURA



Step **1**

Step 1 – Carteggiare il pavimento

Per procedere con un corretto rinnovo di un pavimento in legno è necessario iniziare con una carteggiatura profonda ed omogenea del legno. Procedete con una carteggiatura meccanica, iniziando con una grana 60, per poi procedere fino a grana 80. Per i bordi è consigliabile l'uso di una levigatrice orbitale o angolare. Nel caso in cui non vi siano macchie che richiedono tale trattamento, è possibile procedere direttamente con una carteggiatura grana 120.



Step 2 – Riparazione dei difetti


Nel caso di pavimenti incollati, è possibile avere fughe o crepe che si rendono visibili in seguito alla levigatura e possono essere nascoste utilizzando Floor-Fill prima dell'ultima carteggiatura. Mescolare quindi Floor-Fill con la polvere di carteggiatura. In questo modo la colorazione del rimpitativo sarà uguale a quella del legno. Applicare con una spatola in acciaio inossidabile o in plastica questa massa simile a stucco facendola penetrare bene negli spazi. Lasciate asciugare da 1 ora a 1 ora e mezza. Procedere con la carteggiatura finale con grana 120.



Step 3 – Il fondo

Aspirate ogni residuo di polvere dal pavimento. Applicate Floor-Start con un rullo a pelo corto. Per gli angoli è consigliabile utilizzare un pennello per vernici all'acqua. Lavorate sempre proseguendo per corsie e fate attenzione a sovrapporre le sezioni in maniera regolare. Non applicate mai il prodotto direttamente sul pavimento. Eviterete così la formazione di macchie. Il tempo di essiccazione è di circa 2 ore.

VERNICI PER PAVIMENTI



Step 4 – La finitura

L'ultima mano avviene con Floor-Finish. La prima finitura deve asciugare 4 ore. Carteggiare leggermente il pavimento con grana 240 aiutandovi con una levigatrice orbitale. Il lavoro dovrebbe essere eseguito solo da operatori esperti. Eliminare la polvere con un panno umido prima di procedere con la seconda mano di Floor-Finish. Dopo 8 ore il vostro pavimento sarà calpestabile.

CHECKLIST PER IL TRATTAMENTO DEI VOSTRI PAVIMENTI IN LEGNO

PROCEDIMENTO		ca. 20 m ²	eseguito
1	Levigatura del parquet 1 e 2 con levigatrice orbitale	½ – ¾ giorno	<input type="checkbox"/>
2	Applicazione di Floor-Fill	25 min	<input type="checkbox"/>
3	Asciugatura Floor-Fill	1 – 1,5 ore	<input type="checkbox"/>
4	Levigatura fine e pulizia	25 min	<input type="checkbox"/>
5	Applicazione del fondo Floor-Start incl. tempo di essiccazione	2,5 – 3 ore	<input type="checkbox"/>
6	Prima mano di Floor-Finish incl. tempo di essiccazione	4,5 – 5 ore	<input type="checkbox"/>
7	Carteggiatura intermedia incl. pulizia	25 min	<input type="checkbox"/>
8	Seconda mano di Floor-Finish incl. essiccazione	8,5 – 9 ore	<input type="checkbox"/>
9	Tempo di attesa prima di poter posizionare dei mobili	24 ore	<input type="checkbox"/>
10	Tempo necessario prima di poter collocare tappeti e per far indurire completamente il pavimento	8 giorni	<input type="checkbox"/>



PULI- ZIA & CURA

PULIZIA & CURA

CLEAN-MÖBELREINIGER SET

Set di alta qualità per la pulizia di mobili in legno

- Pulizia di prima classe per superfici verniciate e per altre superfici in ambiente interno
- Sostanze attive eliminano polvere, sporco e impronte
- Utilizzabile regolarmente
- Pronto all'uso



CONTENUTO*

Clean-Möbelreiniger 500 ml
1 testa atomizzatrice
1 panno per la pulizia

CLEAN-MÖBELPFLEGE PLUS SET

Cura per una protezione duratura

- La soluzione perfetta per la pulizia, la cura profonda e il rinfresco di superfici di mobili
- Forma un film protettivo senza occludere i pori
- Repellente contro acqua e sporco
- Utilizzabile anche su superfici opache
- Pronto all'uso



CONTENUTO*

Clean-Möbelpflege Plus 250 ml
1 testa atomizzatrice
1 panno per la pulizia

CLEAN PARKETT-PFLEGESET: CLEAN-PARKETTREINIGER & CLEAN-PARKETTPFLEGE

Per dare ai pavimenti in legno un nuovo splendore

- Sistema appositamente studiato per la cura di pavimenti in legno o in altri materiali come laminato, PVC, sughero
- Macchie persistenti, sporco e strisciate vengono rimosse velocemente e facilmente
- Protegge il pavimento da futuro sporco e altre sollecitazioni ambientali (es. acqua, prodotti chimici)
- La superficie godrà di un nuovo splendore satinato



CONTENUTO*

Clean-Parkettreiniger 1 l
Clean-Parkettpflege 1 l
1 panno

* Tutti i componenti possono essere ordinati singolarmente.

PULIZIA & CURA

LEGNO-REINIGER

Per la pulizia di superfici oliate

- Detergente incolore di odore neutro per superfici in legno oliate
- Elimina efficacemente lo sporco e il grasso
- Pronto all'uso, applicare con un panno di cotone senza fibre



CONFEZIONI

250 ml, 1 l

LEGNO-PFLEGEÖL

Cura e rinfresco delle superfici oliate

- Olio trasparente di alta qualità per la cura di superfici in legno oliate
- Pulizia e cura delle superfici dallo sporco leggero
- Eccellente ravvivamento, regolatore di umidità
- Utilizzo facile, essiccazione rapida



CONFEZIONI

250 ml

LEGNO-PFLEGESET

Per la cura regolare delle superfici oliate

- Kit studiato appositamente per le superfici in legno oliate di mobili, pavimenti in legno e parquet, così come per l'arredamento interno
- Legno-Reiniger pulisce le superfici sporche e con tracce di grasso
- Legno-Pflegeöl abbellisce il legno donandogli nuovo splendore
- Panno abrasivo e panno di pulizia inclusi



CONTENUTO

Legno-Reiniger 125 ml
Legno-Pflegeöl 125 ml
Tessuto abrasivo
Panno per la pulizia
Indicazioni per la manutenzione

LEGNO-HOLZBODENSEIFE

Detergente per la cura e la pulizia durevole di pavimenti in legno trattati

- Concentrato a base di grassi vegetali naturali per la cura di pavimenti in legno e parquet trattati con oli e cere
- Elimina lo sporco efficacemente e con facilità
- Utilizzo universale – applicabile anche su altre superfici oliate come ad esempio pannellature
- Elegante effetto opaco, funzione antistatica



CONFEZIONI

1 l, 2,5 l

PULIZIA & CURA

PULIZIA E CURA DEL LEGNO CON LEGNO-HOLZBODENSEIFE

Il detergente di alta qualità Legno-Holzbodenseife è indicato per la cura e la pulizia regolare di pavimenti in legno e parquet trattati con oli, cere e per pavimenti oliati in laminato e sughero in ambiente interno. Il concentrato contiene grassi vegetali naturali che detergono e curano il pavimento.

Come prendersi cura di un pavimento in legno?

I pavimenti in legno saranno puliti e curati al meglio con Legno-Holzbodenseife, un concentrato di cura per pavimenti in legno e parquet oliati in ambienti interni. Il pavimento viene pulito, curato e nobilitato in una sola passata.



Step 1 – Pulizia del pavimento in legno: pulizia a secco

Per prima cosa, pulire il pavimento dalla polvere e dallo sporco usando una scopa o un aspirapolvere.



Step 2 – Pulizia del pavimento in legno: pulizia ad acqua


Riempire un secchio con dell'acqua tiepida e lavare il pavimento. In questo modo, il pavimento è pronto per il passaggio successivo di cura.

**Step 3 – Il giusto dosaggio**

Riempite ora un secchio con dell'acqua tiepida. Agitare bene Legno-Holzbodenseife prima dell'uso. Prestare attenzione al rapporto di miscelazione del detergente con l'acqua. Aggiungere il concentrato all'acqua tiepida in un rapporto di 1:100.

**Step 4 – Lavaggio e cura del pavimento in legno**

Lavate il pavimento con l'acqua mescolata al detergente. Non lasciare macchie d'acqua stagnante.

**Step 5 – Risultato**

Una volta asciutto, il pavimento è nuovamente calpestabile.

Legno-Holzbodenseife lascia un film satinato e si prende cura del vostro pavimento, ma anche di altre superfici in legno, come ad esempio pannellature, in modo facile e sostenibile!

**SCOPRITE DI PIÙ SU ADLER-TV!**

RIPARA- ZIONE DEL LEGNO

IN AMBIENTE INTERNO



GRILITH HOLZKITT

Riparazione veloce e pulita di danni nel legno

- Pasta riempitiva per la chiusura di difetti del legno come ad esempio crepe, difetti nell'impiallacciatura oppure solchi causati dai nodi del legno
- Solidifica rapidamente all'aria, non si crepa ed è resistente agli urti
- Lavorabile come fosse legno vero (verniciatura e sopra verniciatura)
- Disponibile in molte colorazioni naturali del legno, mescolabili tra loro



CONFEZIONI

100 ml, 200 ml

GRILITH HOLZWACHSSTANGEN

Per il ritocco di piccoli danni

- Candelette in cera morbida per il ritocco di piccoli solchi, graffi, fori causati da chiodi o ammaccature di superfici in legno laccato o mordenzato
- Adatto per superfici poco sollecitate
- Facilmente sovraverniciabile
- Disponibile in 22 colorazioni mischiabili tra loro



CONFEZIONI

Singole candelette oppure confezioni da 20 pz.

RIPARAZIONE DEL LEGNO

RIPARAZIONE DI PICCOLI DANNI



Step 1 – scelta del colore

Selezionare la giusta tonalità. Nel caso desideriate mescolare tra loro varie colorazioni, iniziate prima con il colore più chiaro e procedete poi con quello più scuro. In questo modo si otterranno delle sfumature che aiuteranno a nascondere meglio il ritocco.



Step 2 – preparazione del danno da ritoccare

Eliminate eventuali bordi o pezzetti di legno. La superficie deve essere pulita, asciutta e sgrassata. Prelevate dalla candeletta la quantità di cera necessaria e premetela all'interno del danno da riparare. Rimuovere il prodotto in eccesso utilizzando una spatola fino ad ottenere una superficie piana.



Step 3 – Sigillare il ritocco

La superficie ritoccata può essere sovraverniciata con Grilith Klarlackspray nel grado di brillantezza desiderato.



GRILITH FLEXPEN

Matite da ritocco in precisione

- Penna per piccoli ritocchi su superfici verniciate, come ad esempio piccoli graffi
- Contiene una vernice di alta qualità ecologica a base d'alcol
- Utilizzo facile, asciuga in pochi secondi
- Disponibile in molte tonalità



CONFEZIONI

Penne confezionate singolarmente

GRILITH DECKLACKSTIFT WEISS

Penna da ritocco per superfici bianche

- Pennarello per il ritocco bianco di danni recati su superfici o angoli di mobili bianchi laccati
- Ottima presa e durezza superficiale che proteggono da successivi danni
- Utilizzo facile, essiccazione rapida
- Non è necessaria alcuna sovraverniciatura



CONFEZIONI

Penne confezionate singolarmente

RIPARAZIONE DEL LEGNO

GRILITH KLARLACKSPRAY

Vernice trasparente per superfici rovinate

- Vernice spray incolore di alta qualità per il rinfresco o la verniciatura di superfici in legno per interno laccate, mordenzate o preventivamente trattate con una mano di fondo
- Specifico anche per la sovraverniciatura di danni riparati
- Buona resistenza contro agenti chimici
- Buono scorrimento, spruzzo omogeneo senza tracce, asciugatura rapida



CONFEZIONI

150 ml

GRADO DI BRILLANTEZZA

Lucido, satinato, opaco,
opaco profondo

TRUCCHI & SUGGERIMENTI



TRUCCHI & SUGGERIMENTI DI ADLER

Desiderate trattare il Vostro pavimento con olio senza dover rinunciare ad un tocco di colore? Oppure desiderate sigillarlo per bene? Cercate i consigli giusti per i vostri mobili, siano essi laccati, oliati oppure cerati? Tutte le informazioni sono disponibili sul sito **www.adler-italia.it**.

Nella sezione ADLER-TV troverete i nuovi video con i nostri consigli professionali.



Nelle nostre vene scorre colore.



facebook.com/adlervernici



instagram.com/adlerlacke_official



youtube.com/ADLERItaliavernici

ADLER-ITALIA.IT

9896801
08-2022

ADLER Italia S.r.l. · Via per Marco 12/D · I-38068 Rovereto
T. +39 0464 425 308 · www.adler-italia.it · info@adler-italia.it

ADLER-Werk Lackfabrik · A-6130 Schwaz/Tirol · Bergwerkstraße 22
T. +43 5242 6922-0 · info@adler-lacke.com

ADLER Deutschland GmbH · Kunstmühlstr. 14 · D-83026 Rosenheim · T. +49 8031 304 5174

ADLER Lack AG · Etzelstraße 5 · CH-8856 Tuggen · T. +41 55 465 2121

ADLER Polska Sp. z o.o. · ul. Tyniecka 229 · PL-30-376 Kraków · T. +48 12 252 4001

ADLER Slovensko s.r.o. · Montážna 3 · SK-971 01 Prievidza · T. +421 46 5199 621

ADLER Česko s.r.o. · Pražská 675/10 · CZ - 642 00 Brno - Bosonohy · T. +420 731 725 957

ADLER Benelux BV · De Boelakkers 12 · NL-5591 RA Heeze · T. +31 85 064 2020