

PRETRATTAMENTO, CURA & RIPARAZIONE

Correggere le sfregature su legno SCURO

Leggere sfregature e piccoli graffi possono essere corrette facilmente grazie alla valigetta ADLER per l'assistenza tecnica su mobili.

Alle volte ci si arrabbia perché ci sono delle imperfezioni sul mobile dovuti al trasporto, il montaggio oppure per le sollecitazioni quotidiane. Purtroppo può succedere. Con la

valigetta ADLER per l'assistenza tecnica su mobili si può facilmente correggere queste imperfezioni.

 13.06.2012


Prodotti utilizzati



Grilith Flexpen



Grilith Klarlack-Spray




Schleifvlies 150x230 mm

Passi



Pretrattamento:

Pulire la parte sfregata o graffiata con un panno in cotone.

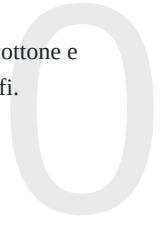


Passo 1:

Scegliere il pennarello **Grilith-Flexpen** nella tonalità che assomiglia di più quella del mobile da trattare.



Applicare il colore del pennarello sul panno in cotone e tamponare la parte sollecitata per colorare i graffi.



Passo 2:

Pulire leggermente la parte interessata con il **tessuto abrasivo**.





Passo 3:

Applicare infine uno strato sottile della vernice trasparente - **spray per mobili Grilith** per sigillare bene la parte trattata.

Consigli per l'utilizzo della vernice a spray:

Utilizzare lo spray solamente in ambienti ben areggiate. Tenere lo spray in posizione verticale ed applicarlo omogeneamente da una distanza di circa 25 cm a temperatura d'ambiente. Dipendentemente dal supporto da verniciare lo spray è disponibile nei tre gradi di brillantezza: lucido, opaco satinato e opaco.

Titolo

